

5.  Colorie les syllabes de chaque mot, puis  écris-le.



si	gnon
chi	non

un chignon



nom	da	gne
mon	ta	ne

une montagne



ros	zi	no
or	si	gnol

un rossignol

6.  Colle l'image du mot que tu obtiens en ajoutant le son demandé à la fin du mot illustré.



un cigne



une ligne





rouge




un coude

7.  Lis la phrase et  relie-la au dessin correspondant.

Je vois une vigne devant une montagne éloignée.



8.  Écris une phrase avec : je vois.

Je vois une araignée marcher sur le tapis.